



GOVERNO DO ESTADO DO RIO DE JANEIRO

**BALANÇO PATRIMONIAL**

UG : 045200 - EMPRESA DE OBRAS PUBLICAS DO ESTADO DO RJ.


EXERCÍCIO : 2019


Encerrado até Mês 14

Emitido em: 12/03/20 11:55

Anexo XIV, da Lei 4.320/64

| ATIVO  | EXERCÍCIO ATUAL      | EXERCÍCIO ANTERIOR   |
|--|----------------------|----------------------|
| <b>ATIVO CIRCULANTE</b>                              |                      |                      |
| Caixa e Equivalentes de Caixa                        | 1.043.562,02         | 3.174.826,59         |
| Créditos a Curto Prazo                               | 0,00                 | 0,00                 |
| Demais Créditos e Valores a Curto Prazo              | 65.258.678,62        | 61.805.438,10        |
| Investimentos e Aplicações Temporárias a Curto Prazo | 0,00                 | 0,00                 |
| Estoques   | 48.884,08            | 22.587,93            |
| V.P.D. Pagas Antecipadamente                         | 0,00                 | 0,00                 |
| <b>Total Ativo Circulante</b>                        | <b>66.351.124,72</b> | <b>65.002.852,62</b> |
| <b>ATIVO NÃO CIRCULANTE</b>                          |                      |                      |
| Ativo Realizável a Longo Prazo                       | 5.600.325,76         | 3.299.387,00         |
| Créditos a Longo Prazo                               | 2.300.938,76         | 0,00                 |
| Demais Créditos e Valores a Longo Prazo              | 3.299.387,00         | 3.299.387,00         |
| Investimentos e Aplicações Temporárias a Longo Prazo | 0,00                 | 0,00                 |
| Estoques   | 0,00                 | 0,00                 |
| V.P.D. Pagas Antecipadamente                         | 0,00                 | 0,00                 |
| Investimentos  | 2.400,00             | 2.400,00             |
| Imobilizado  | 1.232.359,94         | 838.525,27           |
| Intangível   | 262.513,94           | 262.513,94           |
| Diferido   | 0,00                 | 0,00                 |
| <b>Total Ativo Não Circulante</b>                    | <b>7.097.599,64</b>  | <b>4.402.826,21</b>  |
| <b>Total do Ativo</b>                                | <b>73.448.724,36</b> | <b>69.405.678,83</b> |

  
Marco de O. V. Francisco  
Diretor Presidente EMOP  
ID. 5101884-5

  
Edgard de Andrade G. da Silva  
Diretor de Administração e Finanças - DAF  
ID: 4189771-4 - EMOP

  
Francisco J. D. Lopes  
Assessor / Acont  
CRC/RJ 094780/0-0  
Id: 4426246-9





GOVERNO DO ESTADO DO RIO DE JANEIRO

**BALANÇO PATRIMONIAL**

UG : 045200 - EMPRESA DE OBRAS PUBLICAS DO ESTADO DO RJ.

EXERCÍCIO : 2019


Encerrado até Mês 14


Emitido em: 12/03/20 11:55

Anexo XIV, da Lei 4.320/64

| PASSIVO   | EXERCÍCIO ATUAL        | EXERCÍCIO ANTERIOR     |
|---|------------------------|------------------------|
| <b>PASSIVO CIRCULANTE</b>                       |                        |                        |
| Obrigações Trab., Prev. e Assist. a Pagar a CP  | 29.843.621,04          | 22.701.306,48          |
| Empréstimos e Financiamentos a Curto Prazo      | 0,00                   | 0,00                   |
| Fornecedores e Contas a Pagar a Curto Prazo     | 20.309.885,34          | 19.980.350,73          |
| Obrigações Fiscais a Curto Prazo                | 19.161.646,70          | 21.890.640,13          |
| Obrigações de Repartição a Outros Entes         | 0,00                   | 0,00                   |
| Provisões a Curto Prazo                         | 3.365.674,73           | 3.365.674,73           |
| Demais Obrigações a Curto Prazo                 | 18.960.145,65          | 15.413.719,70          |
| <b>Total Passivo Circulante</b>                 | <b>91.640.973,46</b>   | <b>83.351.691,77</b>   |
| <b>PASSIVO NAO CIRCULANTE</b>                   |                        |                        |
| Obrigações Trab., Prev. e Assist. a Pagar a LP  | 4.187.752,29           | 8.404.924,97           |
| Empréstimos e Financiamentos a Longo Prazo      | 6.628.853,97           | 6.628.853,97           |
| Fornecedores a Longo Prazo                      | 0,00                   | 0,00                   |
| Obrigações Fiscais a Longo Prazo                | 0,00                   | 0,00                   |
| Provisões a Longo Prazo                         | 272.690.137,94         | 272.690.137,94         |
| Demais Obrigações a Longo Prazo                 | 0,00                   | 0,00                   |
| Resultado Diferido                              | 0,00                   | 0,00                   |
| <b>Total Passivo Não Circulante</b>             | <b>283.506.744,20</b>  | <b>287.723.916,88</b>  |
| <b>PATRIMÔNIO LÍQUIDO</b>                       |                        |                        |
| Patrimônio Social e Capital Social              | 2.478.567,69           | 2.478.567,69           |
| Reservas de Capital                             | 0,00                   | 0,00                   |
| Ajustes de Avaliação Patrimonial                | 0,00                   | 0,00                   |
| Reservas de Lucros                              | 372.665,85             | 372.665,85             |
| Demais Reservas                                 | 0,00                   | 0,00                   |
| Resultados Acumulados                           | -304.550.226,84        | -304.521.163,36        |
| Resultado do Exercício                          | -61.063,48             | -235.573,16            |
| Resultados de Exercícios Anteriores             | -304.521.163,36        | -296.939.822,63        |
| Ajustes de Exercícios Anteriores                | 32.000,00              | -7.345.767,57          |
| Participação de Não Controladores               | 0,00                   | 0,00                   |
| <b>Total Patrimônio Líquido</b>                 | <b>-301.698.993,30</b> | <b>-301.669.929,82</b> |
| <b>Total do Passivo e do Patrimônio Líquido</b> | <b>73.448.724,36</b>   | <b>69.405.678,83</b>   |

FONTE: Siafe-Rio / SEFAZ-RJ

  
Marco de O. V. Francisco  
Diretor Presidente EMOP  
ID. 5101884-5

  
Edgard de Andrade G. da Silva  
Diretor de Administração e Finanças - DAF  
ID: 4189771-4 - EMOP

  
Francisco J. D. Lopes  
Assessor / Acont  
CRC/RJ 094760/0-0  
Id: 4426246-9





Governo do Estado do Rio de Janeiro  
Secretaria de Estado de Obras  
Empresa de Obras Públicas do Estado do Rio de Janeiro


**BALANÇO PATRIMONIAL LEVANTADO EM 31 DE DEZEMBRO DE 2019 E DE 2018**

(Valores Expressos em Reais)


|   | PASSIVO               |                       |
|---|-----------------------|-----------------------|
|   | 2019                  | 2018                  |
| <b>ATIVO</b>                            |                       |                       |
| <b>CIRCULANTE</b>                       | <b>66.351.124,72</b>  | <b>65.002.852,62</b>  |
| Disponível                              | 886.146,81            | 3.023.281,01          |
| Créditos a Curto Prazo                  | 0                     | 0                     |
| Demais Créditos e Valores à Curto Prazo | 65.258.678,62         | 61.805.438,10         |
| Investimentos e Aplic. Temp. Curto      | 0                     | 0                     |
| Estoque                                 | 48.884,08             | 22.587,93             |
| V.P.D. Pagas Antecipadamente            | 0,00                  | 0                     |
| Bancos (bloqueados)                     | 50.826,94             | 49.719,66             |
| Aplicações Financeiras (bloqueadas)     | 106.588,27            | 101.825,92            |
| <b>NÃO CIRCULANTE</b>                   | <b>7.097.599,64</b>   | <b>4.402.826,21</b>   |
| Ativo Realiz. a Longo Prazo             | 5.600.325,76          | 3.299.387,00          |
| Investimentos                           | 2.400,00              | 2.400,00              |
| Imobilizado                             | 1.232.359,94          | 838.525,27            |
| Intangível                              | 262.513,94            | 262.513,94            |
| <b>Totais</b>                           | <b>73.448.724,36</b>  | <b>69.405.678,83</b>  |
| <b>PASSIVO</b>                          |                       |                       |
| <b>CIRCULANTE</b>                       | <b>91.640.973,46</b>  | <b>83.351.691,77</b>  |
| Obrigações Trab. Prev. a Pagar C.Prazo  | 29.843.621,04         | 22.701.306,48         |
| Empréstimos e Financ a Curto Prazo      | 0                     | 0                     |
| Fornecedores e Conta a Pagar            | 20.309.885,34         | 19.980.350,73         |
| Obrigações Fiscais a Curto Prazo        | 19.161.646,70         | 21.890.640,13         |
| Obrigações de Repartição a Outros Entes | 0                     | 0                     |
| Provisão a Curto Prazo                  | 3.365.674,73          | 3.365.674,73          |
| Demais Obrigações a curto Prazo         | 18.960.145,65         | 15.413.719,70         |
| <b>NÃO CIRCULANTE</b>                   | <b>283.506.744,20</b> | <b>287.723.916,88</b> |
| Obrigações Trab. Prev. a Pagar L.Prazo  | 4.187.752,29          | 8.404.924,97          |
| Empréstimos e Financ a Longo Prazo      | 6.628.853,97          | 6.628.853,97          |
| Fornecedores a Longo Prazo              | 0                     | 0                     |
| Obrigações fiscais a Curto Prazo        | 0                     | 0                     |
| Provisões a Longo Prazo                 | 272.690.137,94        | 272.690.137,94        |
| Demais Obrigações a Longo Prazo         | 0                     | 0                     |
| Resultado Diferido                      | 0                     | 0                     |

|   | -301.698.993,30      | -301.669.929,82      |
|---|----------------------|----------------------|
| <b>PATRIMÔNIO LÍQUIDO</b>                   |                      |                      |
| Patrimônio Social e Capital Social          | 2.478.567,69         | 2.478.567,69         |
| Adiantamento para Futuro aumento de capital | 0                    | 0                    |
| Reserva de Capital                          | 0                    | 0                    |
| Ajustes de Avaliação Patrimonial            | 0                    | 0                    |
| Reserva de Lucros                           | 372.665,85           | 372.665,85           |
| Demais Reservas                             | 0                    | 0                    |
| Resultado Acumulado                         | -304.550.226,84      | -304.521.163,36      |
| (-)Ações de Tesouraria                      | 0                    | 0                    |
| <b>Totais</b>                               | <b>73.448.724,36</b> | <b>69.405.678,83</b> |


  
**MARCO DE OLIVEIRA VARGAS FRANCISCO**  
 Diretor Presidente

  
**EDGARD DE ANDRADE GOMES DA SILVA**  
 Diretor Administrativo e Financeiro

**BRUNO GUSTAVO P. COSTA VASCONCELOS**  
 Diretor de Manutenção

  
**MARCO ANTONIO RODRIGUES MARINHO**  
 Diretor de Planejamento e Projetos

**LUIZ ROBERTO PEREIRA DE SOUZA**  
 Diretor de Obras

  
**FRANCISCO JOSÉ DUARTE LOPES**  
 Contador-Eimop  
 CRC-RJ 094760/O-0